

IDENTIFICA LAS FORTALEZAS Y ÁREAS DE OPORTUNIDAD DE TU PARQUE

Manual para Comités Ciudadanos.



JULY 1, 2015
PARQUES ALEGRES, I.A.P.
Culiacán, Sinaloa.

Introducción

Un parque urbano es aquel espacio libre, de uso público, arborizado, eventualmente dotado de instalaciones para el esparcimiento, recreación, prácticas deportivas, culturales y otras. (Ministerio de Desarrollo Social, Chile, 2013).

Cumplen con diferentes funciones en la ciudad. Entre las más importantes podemos mencionar que cumplen con una función ecológica al ser un espacio con un microclima, donde se lleva a cabo la recarga de acuíferos, con un hábitat de flora, fauna y biodiversidad determinado y sirven como un elemento de la ciudad que absorbe el ruido; otra función es la arquitectónica, al mejorar y embellecer la fisonomía del lugar donde están ubicados; y finalmente se menciona la función socioeconómica, porque en el parque es posible desarrollar actividades recreativas, deportivas, culturales, así como de educación ambiental, es un espacio que brinda confort anímico, descanso, moderación del estrés, proveen empleo, brinda bienes materiales, fomenta la convivencia comunitaria y aumenta el precio de propiedad. (Anaya, 2001).

Como se puede observar, los parques son un elemento esencial para promover la calidad de vida y el tejido social en la ciudad. Sin embargo, generalmente estos espacios se encuentran subutilizados por la ciudadanía.

¿Cómo podemos aprovechar al máximo el potencial de servicio de un parque?. Se requiere mantener la atención sobre el estado, funcionamiento y disponibilidad de los beneficios que ofrecen los elementos y atributos que conforman el parque. Si éstos se mantienen en condiciones adecuadas, entonces el parque será un espacio público que cumple cabalmente con su función.

En este módulo del manual para Comités Ciudadanos de Parques se pone a disposición de la ciudadanía un procedimiento mediante el cual el Comité del parque o cualquier persona interesada en el mismo, podrá realizar una evaluación de las fortalezas y debilidades del parque. Evidentemente, las fortalezas deben ser aprovechadas y cuidadas por los usuarios, en tanto que las debilidades deben ser identificadas para poder convertirlas en fortalezas mediante el trabajo de gestión del comité del parque.

¿Cómo identificar las fortalezas y debilidades de tu parque?

Sigue estos pasos:



1. Localiza tu parque

¿Por qué localizar el parque?


Parques Alegres, I.A.P. pone a tu disposición un sitio donde puedes ver todos los parques que han sido integrados al programa.

Te invitamos para ingreses al sitio y veas si el parque que se encuentra en tu localidad ya es parte del conjunto de parques que se han integrado. Si es así, conoce sus fortalezas y áreas de oportunidad. Además nos dará gusto que te contactes con nosotros.

¿Dónde puedo localizar mi parque?

Localiza tu parque en tres pasos:

Paso 1



Visita la página www.parquesalegres.org

Paso 2



Activa la liga "localiza tu parque".

Paso 3



Coloca el nombre del parque en el espacio de "búsqueda".

2. Registra tu parque

¿Cuándo registrar el parque?

Si no localizas el parque entonces te invitamos para que lo registres.

¿Qué beneficios se obtienen al registrar el parque?

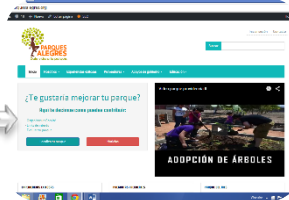
Parques Alegres te ofrece asesoría en:

- Asesoría sobre cómo conformar un comité para administrar un parque.
- Experiencias exitosas de otros comités ciudadanos.
- Capacitación

¿Cómo registrar el parque?



Paso 1. Ingresa a www.parquesalegres.org



Paso 2. Selecciona "Organizar un comité".



Paso 3. Selecciona "Registra tu parque".



Paso 4. Llena el formato de registro

Instrucciones para llenar el formato de registro de parque

Ubicación del parque: Señalar el nombre de todas las calles que rodean al parque y la colonia donde está Ubicado.

Nombre del parque: Si el parque no tiene nombre, Asignárselo tomando el nombre de la calle principal que rodea al parque.

Tipo de parque: Señalar si el parque es uno de los Sigüientes tipos:

- Parque urbano. Espacio con áreas verdes y jardines que ofrece principalmente espacios recreativos para sus habitantes.
- Parque de colonia. Parque ubicado en una colonia o Fraccionamiento, de libre acceso, que puede estar equipado con instalaciones deportivas, recreativas y culturales o con una combinación de estas.
- Parques infantiles. Espacio exclusivamente acondicionado para la recreación infantil.
- Parque lineal. Espacios ubicados en camellones o ejes viales. Puede contar con ciclo - vía, andadores, etc.
- Espacio deportivo o cultural. Áreas equipadas exclusivamente para la práctica de actividades deportivas y/o culturales.
- Centro Barrio. Espacios públicos con instalaciones deportivas, culturales, sociales y de salud.
- Parques de bolsillo. Parques ubicados en áreas pequeñas, con árboles, plantas de ornato y jardines, utilizados para el esparcimiento y la recreación.

Actividades: Indicar si se practican actividades deportivas, artísticas o sociales.

Instalaciones: Describir el tipo de instalaciones con las que cuenta el parque, jardines, áreas verdes, canchas deportivas, juegos infantiles, bancas, toma de agua, etc.

Fuente de ingresos: Indicar si existe alguna persona o grupo de ciudadanos que atiende al parque y si tienen alguna fuente de ingresos para atender las necesidades del parque.

Calificación: Si evaluó el parque con el instrumento de Parques Alegres, señale el resultado obtenido.

3. Evalúa tu parque

¿Para qué evaluar el parque?

Para recoger información sobre el funcionamiento y las condiciones del parque, con el fin de tomar decisiones sobre las mejoras que se le pueden hacer.

¿Qué evaluar del parque?

Los parques tienen atributos que pueden ser evaluados. Estos atributos los podemos clasificar de la siguiente manera:

Instalaciones: Aspectos físicos del parque, como son el tamaño, el diseño arquitectónico, las construcciones que contiene, el mobiliario, los espacios para la convivencia y áreas verdes. Por ejemplo, canchas, jardineras, bancas, andadores, ciclo-vías, juegos infantiles, etc.

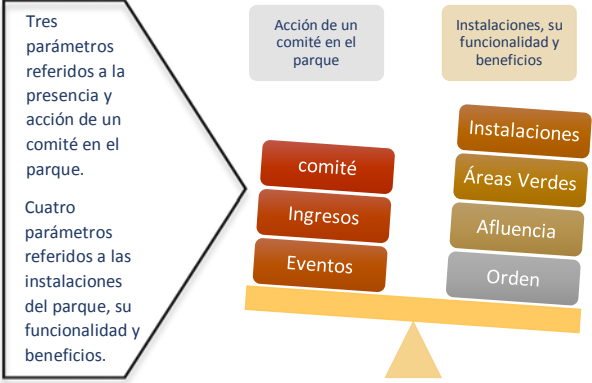
Funcionalidad: Características del parque y sus instalaciones que facilitan su uso manteniendo la seguridad de los usuarios.

Beneficios: Experiencias que viven las personas por visitar y hacer uso del parque. Por ejemplo, recreación, salud, confort, seguridad, etc.

Dependiendo del tipo de parque son los atributos. Por ejemplo, los atributos de un parque recreativo no son los mismos que un parque deportivo.

¿Qué atributos del parque evaluar?

Parques Alegres, pone a disposición de la Ciudadanía un instrumento para evaluar los parques denominado "Parámetros" (Anexo). Este instrumento clasifica los atributos del parque en 7 parámetros. A continuación se describen.



Comité



| Situación ideal del parámetro | ¿Cuál es la calificación de tu parque? |
|---|---|
|  <p>Número de personas que integran el comité. Es recomendable que el comité esté formado por tres o más personas para lograr el trabajo en equipo.</p> | <p>Si el comité funciona con: 3 o más personas, valor 20 puntos. 2 personas, valor 14 puntos. 1 persona, valor 7 puntos. Ninguna persona, valor 0 puntos.</p> |
|  <p>Formalización del comité. Formalizar el comité ante el H. Ayuntamiento o como una Asociación Civil, le proporciona una ventaja en la gestión de recursos para el parque.</p> | <p>Si el comité está formalizado como Asociación Civil y/o ante H. Ayuntamiento, valor 20 puntos. Si el comité no tiene ningún tipo de formalidad, valor 0 puntos.</p> |
|  <p>Cuenta con buena organización y orden. La organización del comité es buena cuando los miembros asumen y respetan los roles asignados, cuidan aspectos como el archivo y papelería, además cuentan con una cuenta de facebook, correo electrónico a nombre del comité, así como hojas membretadas, sello y uniforme.</p> | <p>Si la organización del comité es: Buena, valor 20 puntos. Regular, valor 10 puntos No hay organización, valor 0 puntos</p> |
|  <p>Se reúnen con regularidad. Mantener reuniones una vez al mes, tener una agenda de la reunión, elaborar la minuta, permite darle seguimiento a los asuntos y proyectos en proceso.</p> | <p>Si las reuniones del comité son: Con frecuencia, valor 20 puntos. Con regularidad, valor 10 puntos No hay reuniones, valor 0 puntos</p> |
|  <p>Tienen proyecto en proceso. La razón de ser del comité es llevar a cabo proyectos que tengan como objetivo el mantenimiento, rehabilitación y/o adquisición de nuevos elementos para el parque, así como proyectos para promover tejido social en la comunidad.</p> | <p>Si el comité tiene un proyecto en proceso, valor 20 puntos. Si el comité no tiene un proyecto en proceso, valor 0 puntos.</p> |

1



Ingresos

| Situación ideal del parámetro | ¿Cuál es la calificación de tu parque? |
|--|--|
|  <p>El comité tiene fuente ingresos. El funcionamiento del comité y la realización de eventos requiere de recursos. por eso se espera que el comité tenga una fuente de ingresos permanente.</p> | <p>Si el comité tiene una fuente de ingresos, valor 30 puntos. Si el comité no tiene fuente de ingresos, valor 0 puntos.</p> |
|  <p>El comité tiene ingresos suficientes para operar. Aunque el comité tenga ingresos, estos deben ser suficientes para su funcionamiento y la realización de los eventos planeados.</p> | <p>Si los ingresos son suficientes, valor 20 puntos. Si los ingresos no son suficientes, valor 0 puntos.</p> |
|  <p>El comité tiene una cuenta mancomunada. El manejo de los fondos generados por el comité a través de una cuenta mancomunada permite el control de los recursos, transparencia y rendición de cuentas.</p> | <p>Si el comité tiene cuenta mancomunada, valor 30 puntos. Si el comité no tiene cuenta mancomunada, valor 0 puntos.</p> |



Eventos

| Situación ideal del parámetro | ¿Cuál es la calificación de tu parque? |
|--|--|
|  <p>Hay eventos con regularidad. Una forma en la cual el comité puede generar fondos y/o tejido social es a través de la realización de eventos de tipo social, deportivos y culturales.</p> | <p>Realizar cuatro eventos al año o uno cada tres meses, valor 50 puntos. Menos de cuatro eventos al año, valor 25 puntos. Ningún evento al año, valor 0 puntos.</p> |
|  <p>Contar con un calendario anual de actividades. La planeación de las actividades y eventos es una herramienta útil para el logro de los objetivos.</p> | <p>El comité cuenta con un calendario anual de actividades, valor 50 puntos. El comité no cuenta con un calendario anual de actividades, valor 0 puntos.</p> |

Instalaciones

| Situación ideal del parámetro | Cuál es la calificación de tu parque? | | | | | | | | | | | | | | | |
|---|--|----------------------|--------------|--|------|-----------------|----------------------|-----|------------------|---------------------|-----|-----------------|--------------------|-----|-----------------|--|
|  <p>Visión del espacio o proyecto arquitectónico o ejecutivo. La participación de la ciudadanía en la elaboración del diseño del parque promueve que la comunidad se apropie y se motive a lograr la mejora del espacio público.</p> | <p>Si el comité ya elaboró la visión del espacio o el proyecto arquitectónico o proyecto ejecutivo del parque, valor 40 puntos. Si no se ha elaborado ninguno de los anteriores, valor 0 puntos.</p> | | | | | | | | | | | | | | | |
|  <p>Estado de las instalaciones: Las instalaciones del parque se encuentran en excelentes condiciones cuando funcionan correctamente, tienen integridad estructural (sin ningún tipo de daño, desgaste, falta de una parte, rasparada, etc.), pintura en buen estado, limpias e higiénicas.</p> | <p>Asigne la calificación que considere describe el estado de las instalaciones: Excelente, valor 30 Malo, valor 10 puntos Muy bueno, valor 25 Muy malo, valor 5 puntos Bueno, valor 20 puntos Pésimo, valor 0 puntos Regular, valor 15 puntos</p> | | | | | | | | | | | | | | | |
|  <p>Las instalaciones se encuentran bien distribuidas en el espacio existente. Se distribuyen de manera proporcional al espacio existente. Se distribuyen de acuerdo a las necesidades del usuario. Se distribuyen de acuerdo al contexto urbano.</p> | <p>Indique en qué porcentaje del espacio hay instalaciones:</p> <table border="0"> <tr> <td>Porcentaje:</td> <td>Calificación</td> <td></td> </tr> <tr> <td>100%</td> <td>valor 30 puntos</td> <td>32%, valor 10 puntos</td> </tr> <tr> <td>80%</td> <td>valor 25 puntos.</td> <td>16%, valor 5 puntos</td> </tr> <tr> <td>64%</td> <td>valor 20 puntos</td> <td>0%, valor 0 puntos</td> </tr> <tr> <td>48%</td> <td>valor 15 puntos</td> <td></td> </tr> </table> | Porcentaje: | Calificación | | 100% | valor 30 puntos | 32%, valor 10 puntos | 80% | valor 25 puntos. | 16%, valor 5 puntos | 64% | valor 20 puntos | 0%, valor 0 puntos | 48% | valor 15 puntos | |
| Porcentaje: | Calificación | | | | | | | | | | | | | | | |
| 100% | valor 30 puntos | 32%, valor 10 puntos | | | | | | | | | | | | | | |
| 80% | valor 25 puntos. | 16%, valor 5 puntos | | | | | | | | | | | | | | |
| 64% | valor 20 puntos | 0%, valor 0 puntos | | | | | | | | | | | | | | |
| 48% | valor 15 puntos | | | | | | | | | | | | | | | |

Áreas Verdes

| Situación ideal del parámetro | ¿Cuál es la calificación de tu parque? | | | | | | | | |
|---|--|----------------------------|-----------------------|----------------------------|--------------------------|------------------------|------------------------|--------------------------|--|
|  <p>El parque cuenta con árboles, césped y jardín. Es importante cuidar que en el parque exista diversidad de especies, como árboles, césped y plantas de ornato, sobre todo especies endémicas, colaborando con un equilibrio ecológico.</p> | <p>Si el parque cuenta con árboles, césped y jardín asigne 50 puntos. Si cuenta con dos elementos, asigne 34 puntos. Si cuenta con uno, asigne 17 puntos. Si no tiene ningún elemento, asigne 0</p> | | | | | | | | |
|  <p>Estado en que se encuentran las áreas verdes. Mantener en estado óptimo las áreas verdes permite su reproducción, desarrollo, brotación y floración, lo que embellece el ambiente.</p> | <p>Califique el estado de las áreas verdes de acuerdo con la siguiente tabla:</p> <table border="0"> <tr> <td>Excelente, valor 50 puntos</td> <td>Malo, valor 16 puntos</td> </tr> <tr> <td>Muy bueno, valor 40 puntos</td> <td>Muy malo, valor 8 puntos</td> </tr> <tr> <td>Bueno, valor 32 puntos</td> <td>Pésimo, valor 0 puntos</td> </tr> <tr> <td>Regular, valor 24 puntos</td> <td></td> </tr> </table> | Excelente, valor 50 puntos | Malo, valor 16 puntos | Muy bueno, valor 40 puntos | Muy malo, valor 8 puntos | Bueno, valor 32 puntos | Pésimo, valor 0 puntos | Regular, valor 24 puntos | |
| Excelente, valor 50 puntos | Malo, valor 16 puntos | | | | | | | | |
| Muy bueno, valor 40 puntos | Muy malo, valor 8 puntos | | | | | | | | |
| Bueno, valor 32 puntos | Pésimo, valor 0 puntos | | | | | | | | |
| Regular, valor 24 puntos | | | | | | | | | |

Afluencia

Situación ideal del parámetro

¿Cuál es la calificación de tu parque?



El parque debe ser un espacio para la convivencia, inclusivo y promotor de la calidad de vida en las personas, generando así, un alto nivel de afluencia de personas.

Indique el porcentaje de afluencia de personas al parque de acuerdo con la siguiente tabla.

| Calificación % | Calificación |
|----------------|--------------|
| 100% | = 100 |
| 90% | = 90 |
| 80% | = 80 |
| 70% | = 70 |
| 60% | = 60 |
| 50% | = 50 |
| 40% | = 40 |
| 30% | = 30 |
| 20% | = 20 |
| 10% | = 10 |
| 0% | = 0 |

Orden

Situación ideal del parámetro

¿Cuál es la calificación de tu parque?



Respeto a las instalaciones del parque.
Los usuarios del parque muestran cuidan y respetan las instalaciones del parque dándoles el uso y trato adecuado.

Si las instalaciones se respetan, asigne calificación de 40 puntos.
Si las instalaciones se respetan de manera regular, asigne 20 puntos.
Si no se respeten, asigne 0 puntos.



Reglamento de orden en el parque.
En el parque se encuentre instalado un reglamento de orden accesible y visible para todos los usuarios.

Si hay un reglamento instalado en el parque, asigne calificación de 30 puntos.
Si solo se cuenta con reglamento escrito en papel, asigne calificación de 15 puntos.
Si no hay reglamento, asigne calificación de 0 puntos.



El parque se mantiene limpio.
Los usuarios del parque colocan la basura en su lugar, recogen los desechos de las mascotas.

Califique la limpieza del parque de acuerdo a la siguiente tabla.

| | | | |
|-----------|------|----------|------|
| Excelente | = 30 | Malo | = 10 |
| Muy bueno | = 25 | Muy malo | = 5 |
| Bueno | = 20 | Pésimo | = 0 |
| Regular | = 15 | | |

Sugerencias para evaluar tu parque

Para llevar a cabo la evaluación de tu parque utiliza el formato de Parámetros, el cual puedes encontrar en el anexo No. de éste módulo. Además te recomendamos atender a las siguientes recomendaciones:

- Hacer un recorrido por todas las instalaciones de parque.
- Tomar en cuenta las opiniones de otros usuarios.
- Observar el comportamiento de los usuarios.
- Considerar experiencias que se han vivido en el parque.



¿Cómo aplicar el instrumento de parámetros?

Para aplicar parámetros lleva a cabo los siguientes pasos:

1. Lee las instrucciones.

Cuestionario Parámetros, para evaluar el parque de tu colonia.

| |
|---|
| Instrucciones: Las siguientes preguntas te ayudarán a evaluar el parque de tu colonia. Asigna la calificación que corresponda con las condiciones en que se encuentra el parque. |
| Nombre del parque: |
| Nombre de la persona que realiza la evaluación del parque: |
| Correo electrónico de la persona que realiza la evaluación del parque: |


2. Observa el parque y de acuerdo a tu criterio responde las preguntas del cuestionario asignando la opción que mejor describa la situación del parque. Ejemplo: Parámetro Comité y los cinco sub-parámetros que lo componen.


| Parámetro 1. Comité | Calificación posible | Calificación asignada |
|---|----------------------|-----------------------|
| Cuántas personas operan el comité. | | |
| a. Tres o más personas | 20 | 20 |
| b. Dos personas | 14 | |
| c. Una persona | 7 | |
| d. Ninguna persona | 0 | |
| ¿Su comité está formalizado? | | |
| a. Ante el H. Ayuntamiento o como una Asociación Civil | 20 | |
| b. Solo está registrado en Parques Alegres | 10 | |
| c. El comité no está formalizado | 0 | 0 |
| ¿En su comité hay buena organización? | | |
| a. Buena | 20 | 20 |
| b. Regular | 10 | |
| c. No tiene organización | 0 | |
| ¿En su comité hacen reuniones con regularidad? | | |
| a. Con frecuencia | 20 | 20 |
| b. Con regularidad | 10 | |
| c. No hay reuniones | 0 | |
| ¿Tienen algún proyecto en marcha para su parque? | | |
| a. Si | 20 | |
| b. No | 0 | 0 |
| Suma comité | | |


3. Una vez asignadas las calificaciones a cada uno de los sub-parámetros, estas se suman con el fin de obtener la calificación del parámetro comité. En el ejemplo la calificación del parámetro comité es de 60.


| Parámetro y sub-parámetros | Puntaje | |
|-------------------------------|--|-----------|
| Parámetro 1 | Comité | |
| Sub-parámetros | ¿Cuántas personas operan el comité? | 20 |
| | ¿Su comité está formalizado? | 0 |
| | ¿En su comité hay buena organización? | 20 |
| | ¿En su comité hacen reuniones con regularidad? | 20 |
| | ¿Tienen algún proyecto en marcha para su parque? | 0 |
| Calificación de Comité | La calificación se compone de la suma de las calificaciones de los sub-parámetros de comité. | 60 |


4. Sigue el mismo procedimiento para obtener la calificación de los siete parámetros.


| Parámetro y sub-parámetros | | Puntaje |
|-------------------------------|--|---|
| Parámetro 1 | Comité | |
| Sub-parámetros | ¿Cuántas personas operan el comité? |  |
| | ¿Su comité está formalizado? | |
| | ¿En su comité hay buena organización? | |
| | ¿En su comité hacen reuniones con regularidad? | |
| | ¿Tienen algún proyecto en marcha para su parque? | |
| Calificación de Comité | La calificación se compone de la suma de las calificaciones de los sub-parámetros de comité. | |


| Parámetro y sub-parámetros | | Puntaje |
|--------------------------------------|---|---|
| Parámetro 2 | Instalaciones | |
| Sub-parámetros | ¿El comité tiene visión del espacio o proyecto arquitectónico o ejecutivo? |  |
| | ¿En qué estado se encuentran las instalaciones del parque? | |
| | ¿En qué porcentaje del espacio hay instalaciones como canchas, andador, banquetas, etc. | |
| Calificación de Instalaciones | La calificación se compone de la suma de las calificaciones de los sub-parámetros de instalaciones. | |

| Parámetro y sub-parámetros | | Puntaje |
|---------------------------------|--|---|
| Parámetro 3 | Ingresos | |
| Sub-parámetros | ¿Cuentan con ingresos para su parque? |  |
| | ¿Es suficiente el ingreso para operar bien? | |
| | ¿Tienen cuenta mancomunada? | |
| Calificación de Ingresos | La calificación se compone de la suma de las calificaciones de los sub-parámetros de ingresos. | |

| Parámetro y sub-parámetros | | Puntaje |
|--------------------------------|---|---|
| Parámetro 4 | Eventos | |
| Sub-parámetros | ¿Realizan eventos con regularidad en el año? |  |
| | ¿Su comité cuenta con un plan anual de actividades? | |
| Calificación de Eventos | La calificación se compone de la suma de las calificaciones de los sub-parámetros de eventos. | |

| Parámetro y sub-parámetros | | Puntaje |
|---------------------------------|--|---|
| Parámetro 5 | Áreas verdes | |
| Sub-parámetros | ¿Su parque cuenta con árboles, césped y jardines? |  |
| | ¿El estado en que se encuentra el área verde de su parque es? | |
| Calificación de Ingresos | La calificación se compone de la suma de las calificaciones de los sub-parámetros de área verde. | |

| Parámetro y sub-parámetros | | Puntaje |
|----------------------------------|---|---|
| Parámetro 6 | Afluencia | |
| Sub-parámetros | ¿Cuentan con ingresos para su parque? |  |
| Calificación de afluencia | La calificación se compone de la suma de las calificaciones de los sub-parámetros de afluencia. | |

| Parámetro y sub-parámetros | | Puntaje |
|------------------------------|---|---|
| Parámetro 7 | Orden | |
| Sub-parámetros | ¿Se respetan y se cuidan las instalaciones de su parque? |  |
| | ¿Se cuenta con reglamento de orden? | |
| | ¿Su parque se mantiene limpio? | |
| Calificación de Orden | La calificación se compone de la suma de las calificaciones de los sub-parámetros de orden. | |

5. Calcula la calificación final del parque, obteniendo el promedio de las calificaciones de los siete parámetros.

| Parámetro | Calificación |
|------------------|-------------------|
| 1. Comité | |
| 2. Instalaciones | |
| 3. Ingresos | |
| 4. Eventos | |
| 5. Áreas verdes | |
| 6. Afluencia | |
| 7. Orden | |
| Suma | 1+2+3+4+5+6+7 |
| Promedio | (1+2+3+4+5+6+7)/7 |

¿Cómo elaborar el perfil del parque?

Con la calificación de cada uno de los parámetros y la calificación global, se puede elaborar un perfil del parque. Este perfil te permite identificar las fortalezas y las debilidades del parque. Estas últimas pueden ser atendidas por el comité ciudadano.

Para elaborar este perfil, solo coloca las calificaciones de cada uno de los parámetros y la calificación global en la “tabla de perfil de parque”, que se incluyen en el anexo de este módulo.

Las calificaciones que queden ubicadas en la zona roja y amarilla indican las debilidades del parque. En tanto que las calificaciones que queden ubicadas en la zona verde representan las fortalezas del parque.

Tabla de Perfil del Parque.

| | | | | | | | | | |
|---|--------|---------------|----------|---------|-----------------|-----------|-------|-------|--|
| 91 - 100 | | | | | | | | | |
| 81 - 90 | | | | | | | | | |
| 70 - 80 | | | | | | | | | |
| 61 - 70 | | | | | | | | | |
| 51 - 60 | | | | | | | | | |
| 41 - 50 | | | | | | | | | |
| 31 - 40 | | | | | | | | | |
| 21 - 30 | | | | | | | | | |
| 11 - 20 | | | | | | | | | |
| 0 - 10 | | | | | | | | | |
| Calificación/ Parámetro | Comité | Instalaciones | Ingresos | Eventos | Áreas Verdes | Afluencia | Orden | Total | |
| <p>Perfil del parque: Ubique la calificación obtenida en cada uno de los parámetros y la calificación total en la columna correspondiente de la tabla. La zona roja y amarilla indica que la calificación que cae en esta área representa una debilidad del parque la cual se puede mejorar. La zona verde significa que la calificación que cae en esta área es una fortaleza del parque.</p> | | | | | | | | | |

Bibliografía

Anaya, M.. (2002). Los parques urbanos y su panorama en la zona metropolitana de Guadalajara. Revista de vinculación y ciencia, No. 9 Sitio web:<http://www.acude.udg.mx/divulga/vinci/vinci9/Interiores9-2.pdf>

Ministerio de Desarrollo Social (2013). Metodología de evaluación socioeconómica de proyectos de mega-parques urbanos. República de Chile.

ANEXO:**Cuestionario Parámetros, para evaluar el parque de tu colonia.**

| |
|---|
| Instrucciones: Las siguientes preguntas te ayudarán a evaluar el parque de tu colonia. Asigna la calificación que corresponda con las condiciones en que se encuentra el parque. |
| Nombre del parque: |
| |
| Nombre de la persona que realiza la evaluación del parque: |
| |
| Correo electrónico de la persona que realiza la evaluación del parque: |
| |

| Parámetro 1. Comité | Calificación posible | Calificación asignada |
|---|----------------------|-----------------------|
| Cuántas personas operan el comité. | | |
| a. Tres o más personas | 20 | |
| b. Dos personas | 14 | |
| c. Una persona | 7 | |
| d. Ninguna persona | 0 | |
| ¿Su comité está formalizado?. | | |
| a. Ante el H. Ayuntamiento o como una Asociación Civil | 20 | |
| b. Solo está registrado en Parques Alegres | 10 | |
| c. El comité no está formalizado | 0 | |
| ¿En su comité hay buena organización? | | |
| a. Buena | 20 | |
| b. Regular | 10 | |
| c. No tiene organización | 0 | |
| ¿En su comité hacen reuniones con regularidad? | | |
| a. Con frecuencia | 20 | |
| b. Con regularidad | 10 | |
| c. No hay reuniones | 0 | |
| ¿Tienen algún proyecto en marcha para su parque? | | |
| a. Si | 20 | |
| b. No | 0 | |
| Suma comité | | |
| Parámetro 2. Instalaciones | Calificación posible | Calificación asignada |
| ¿El comité ya tiene uno de los siguientes documentos? | | |
| Documento | Indique | 40 |
| a. Visión del espacio o | () | |
| b. proyecto arquitectónico o | () | |
| c. proyecto ejecutivo del parque. | () | |
| ¿En qué estado se encuentran las instalaciones del parque? | | |
| a. Excelente | 30 | |
| b. Muy bueno | 25 | |
| c. Bueno | 20 | |
| d. Regular | 15 | |
| e. Malo | 10 | |
| f. Muy malo | 5 | |
| g. Pésimo | 0 | |

| Parámetro 2. Instalaciones | Calificación posible | Calificación asignada |
|---|-----------------------------|------------------------------|
| Indique en qué porcentaje del espacio hay instalaciones como canchas, andador, banquetas, etc. | | |
| a. 100% | 30 | |
| b. 80% | 25 | |
| c. 64% | 20 | |
| d. 48% | 15 | |
| e. 32% | 10 | |
| f. 16% | 5 | |
| g. 0% | 0 | |
| Suma Instalaciones | | |
| Parámetro 3. Ingresos | Calificación posible | Calificación asignada |
| Cuentan con ingresos para su parque | | |
| a. Si | 30 | |
| b. No | 0 | |
| Es suficiente el ingreso para operar bien | | |
| a. Si | 40 | |
| b. Regular | 20 | |
| c. No | 0 | |
| Tienen cuenta mancomunada | | |
| a. Si | 30 | |
| b. No | 0 | |
| Suma de ingresos | | |
| Parámetro 4. Eventos | Calificación posible | Calificación asignada |
| Realizan eventos con regularidad en el año | | |
| a. 4 eventos al año | 50 | |
| b. Menos de 4 eventos al año | 25 | |
| c. Ningún evento al año | 0 | |
| Su comité cuenta con un calendario anual de actividades | | |
| a. Si | 50 | |
| b. No | 0 | |
| Suma eventos | | |
| Parámetro 5. Áreas Verdes | Calificación posible | Calificación asignada |
| ¿Su parque cuenta con árboles, césped y jardines? | | |
| a. Cuenta con los tres elementos | 50 | |
| b. Cuenta con dos elementos | 34 | |
| c. Cuenta solo con un elemento | 17 | |
| d. No tiene ninguno de los anteriores | 0 | |
| ¿El estado en que se encuentra el área verde de su parque es? | | |
| a. Excelente | 50 | |
| b. Muy bueno | 40 | |
| c. Bueno | 32 | |
| d. Regular | 24 | |
| e. Malo | 16 | |
| f. Muy malo | 8 | |
| g. Pésimo | 0 | |
| Suma de Áreas Verdes | | |

| Parámetro 6. Afluencia | Calificación posible | Calificación asignada |
|--|----------------------|-----------------------|
| Indique en qué porcentaje se utiliza el parque de acuerdo a su capacidad instalada. | | |
| a. 100% | 100 | |
| b. 90% | 90 | |
| c. 80% | 80 | |
| d. 70% | 70 | |
| e. 60% | 60 | |
| f. 50% | 50 | |
| g. 40% | 40 | |
| h. 30% | 30 | |
| i. 20% | 20 | |
| j. 10% | 10 | |
| k. 0% | 0 | |
| Suma de afluencia | | |
| Parámetro 7. Orden. | | |
| ¿Se respetan y se cuidan las instalaciones de su parque? | 40 | |
| a. Si | 40 | |
| b. Regular | 20 | |
| c. No | 0 | |
| ¿Se cuenta con reglamento de orden? | | |
| a. Instalado en el parque | 30 | |
| b. Solo en papel | 15 | |
| c. No | 0 | |
| Su parque se mantiene limpio | | |
| a. Excelente | 30 | |
| b. Muy bueno | 25 | |
| c. Bueno | 20 | |
| d. Regular | 15 | |
| e. Malo | 10 | |
| f. Muy malo | 5 | |
| g. Pésimo | 0 | |
| Suma de orden | | |
| Forma de calificar: Sume las calificaciones obtenidas en las preguntas correspondientes a cada uno de los 7 parámetros. La calificación máxima para cada uno de los parámetros es de 100. La calificación global de su parque corresponde al promedio que se obtiene de las calificaciones de los siete parámetros. | | |

Tabla de Perfil del Parque.

| | | | | | | | | |
|--|--------|---------------|----------|---------|-----------------|-----------|-------|-------|
| 91 - 100 | | | | | | | | |
| 81 - 90 | | | | | | | | |
| 70 - 80 | | | | | | | | |
| 61 - 70 | | | | | | | | |
| 51 - 60 | | | | | | | | |
| 41 - 50 | | | | | | | | |
| 31 - 40 | | | | | | | | |
| 21 - 30 | | | | | | | | |
| 11 - 20 | | | | | | | | |
| 0 - 10 | | | | | | | | |
| Calificación/ Parámetro | Comité | Instalaciones | Ingresos | Eventos | Áreas Verdes | Afluencia | Orden | Total |
| Perfil del parque: Ubique la calificación obtenida en cada uno de los parámetros y la calificación total en la columna correspondiente de la tabla. La zona roja y amarilla indica que la calificación que cae en esta área representa una debilidad del parque la cual se puede mejorar. La zona verde significa que la calificación que cae en esta área es una fortaleza del parque. | | | | | | | | |